

Instrucțiuni de montaj

PO510 PO513 PO514 PO520 PO523 PopUp Textil curb


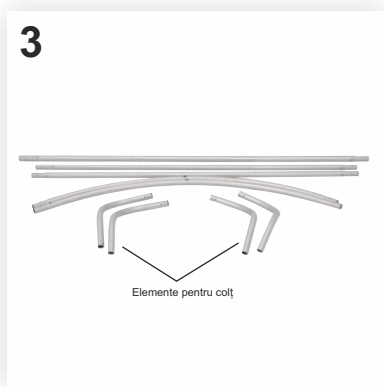


Conținutul coletului:


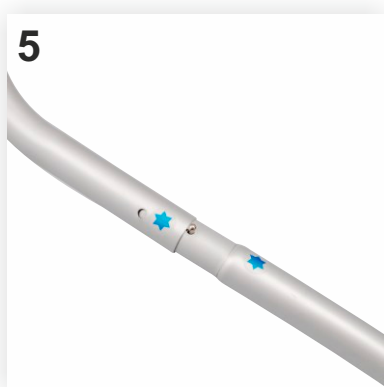
- Geantă textilă: 1 buc.
- Personalizare textilă: 1 buc.
- Structură PopUp Textil formată din mai multe tuburi din aluminiu: 1 buc.



1-2. Îmbinați întâi tuburile din aluminiu pentru a forma barele de susținere a PopUp-ului: introduceți fiecare tub în perechea lui de care este legat printr-un elastic, apăsați pe butonul aflat pe unul dintre tuburi și împingeți spre celălalt tub prevăzut cu un orificiu ca în imaginea 1. Când acestea se îmbină corect, se va auzi un "clic" iar butonul va ieși prin orificiu ca în imaginea 2.



3. Îmbinați toate barele de aluminiu din colet prevăzute cu elastic până veți obține: trei bare drepte (pentru laturile verticale) și două bare curbe (pentru laturile orizontale).

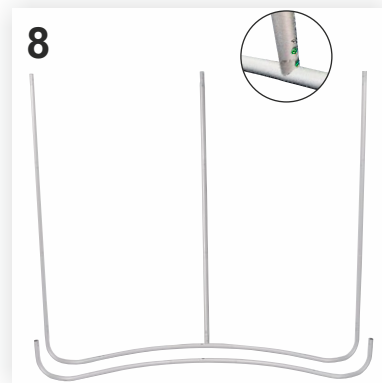



4-6. Aplicând aceeași metodă de mai sus, adăugați elementele pentru colț la barele curbe având grijă să se potrivească numerotarea/ marcarea de pe elementele care se îmbină, ca în imaginile 5-6.

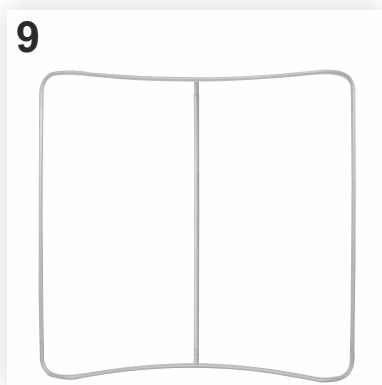
Pozele sunt cu titlu de prezentare; produsul dvs. poate fi ușor diferit!

Instrucțiuni de montaj

PO510 PO513 PO514 PO520 PO523 PopUp Textil curb




7. Adăugați apoi două bare drepte dintre cele obținute la punctul 3 la una dintre barele curbe orizontale obținute la punctul 6, urmărind să se potrivească numerotarea / marcarea de pe elementele care se îmbină.
8. Montați și cea de-a treia bară verticală pe mijlocul structurii, ca în imaginea 8.



9. La sistemul astfel format, adăugați în partea de sus și cea de-a doua bară orizontală astfel încât să se obțină un cadru complet.

Acum structura este montată.

10. Pentru a adăuga personalizarea textilă, este necesar să desfaceți fermoarul acesteia. Introduceți apoi personalizarea pe structură prin lateralul acesteia, ca în imaginea alăturată.



11. Întindeți bine personalizarea și apoi închideți fermoarul aflat pe lateralul acesteia. Montată corect, personalizarea va fi ușor tensionată și fără cute.

Acum sistemul PopUp Textil este montat.

Pozele sunt cu titlu de prezentare; produsul dvs. poate fi ușor diferit!